

# OFICINA ACCESO A LA INFORMACIÓN (OAI)

## Boletín Estadísticas Institucionales

octubre-diciembre 2021



Luís Pimentel

Director de Planificación y Desarrollo

Distrito Nacional

---

# Descripción de la Unidad Ejecutora

Nombre de la unidad ejecutora

Oficina de Acceso a la Información (OAI)

Objetivo general de la Dirección

Suministrar la información pública solicitada y relacionada con las funciones y actividades del Ministerio cumpliendo con los procedimientos establecidos según la ley y el reglamento de aplicación sobre Libre Acceso a la Información Pública.

Datos del contacto

Responsable  
*Francisca Solano Nova*  
fsolano@mip.gob.do

Área responsable

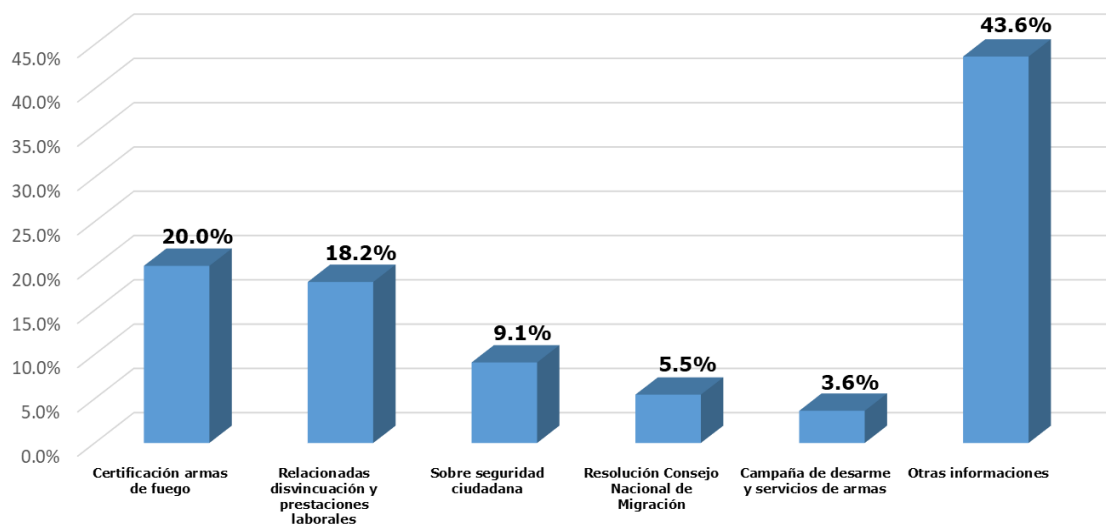
Oficina de Acceso a la Información (OAI).

## OFICINA DE ACCESO A LA INFORMACIÓN

### CANTIDAD DE SOLICITUDES DE INFORMACIÓN SEGÚN TIPO OCTUBRE-DICIEMBRE 2021

TIPO	CANTIDAD	%
Certificación armas de fuego	11	20.0%
Relacionadas desvincuación y prestaciones laborales	10	18.2%
Sobre seguridad ciudadana	5	9.1%
Resolución Consejo Nacional de Migración	3	5.5%
Campaña de desarme y servicios de armas	2	3.6%
Otras informaciones	24	43.6%
<b>TOTAL</b>	<b>55</b>	<b>100%</b>

**Cantidad de Solicitudes de Información según Tipo  
octubre-diciembre 2021**

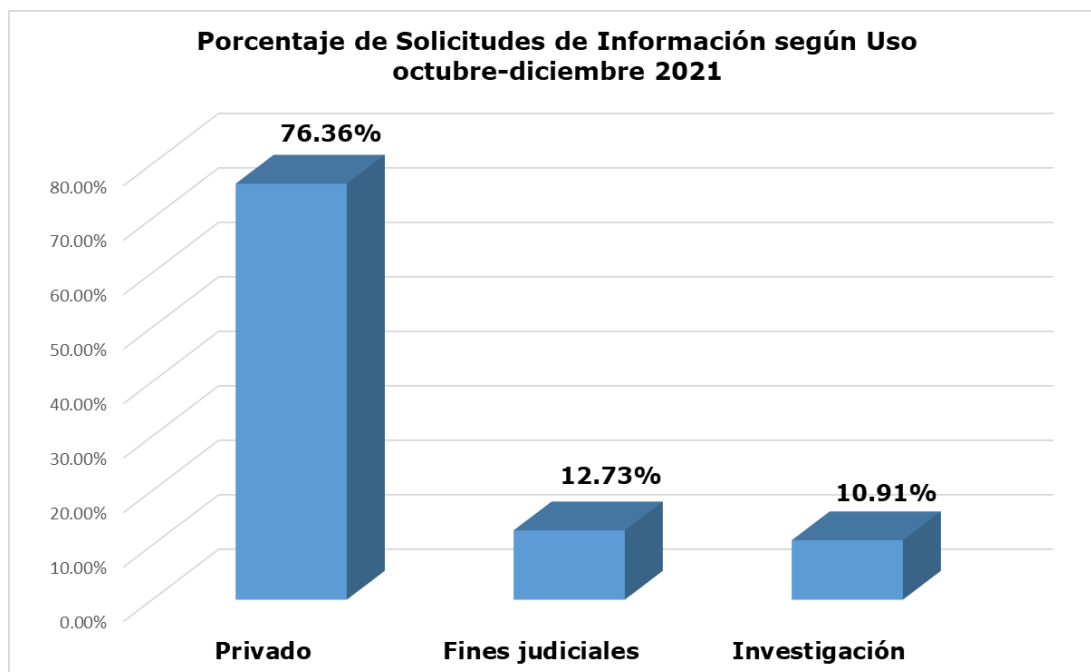


Durante el periodo evaluado, se destacan las informaciones relacionadas con certificación armas de fuego con un 20%, seguida por las relacionadas con desvinculación y prestaciones laborales con 18.2% y relacionadas con la seguridad ciudadana 9.1%

## OFICINA DE ACCESO A LA INFORMACIÓN

### CANTIDAD DE SOLICITUDES DE INFORMACIÓN SEGÚN USO OCTUBRE-DICIEMBRE 2021

USO	CANTIDAD	%
Privado	42	76.36%
Fines judiciales	7	12.73%
Investigación	6	10.91%
<b>TOTAL</b>	<b>55</b>	<b>100%</b>

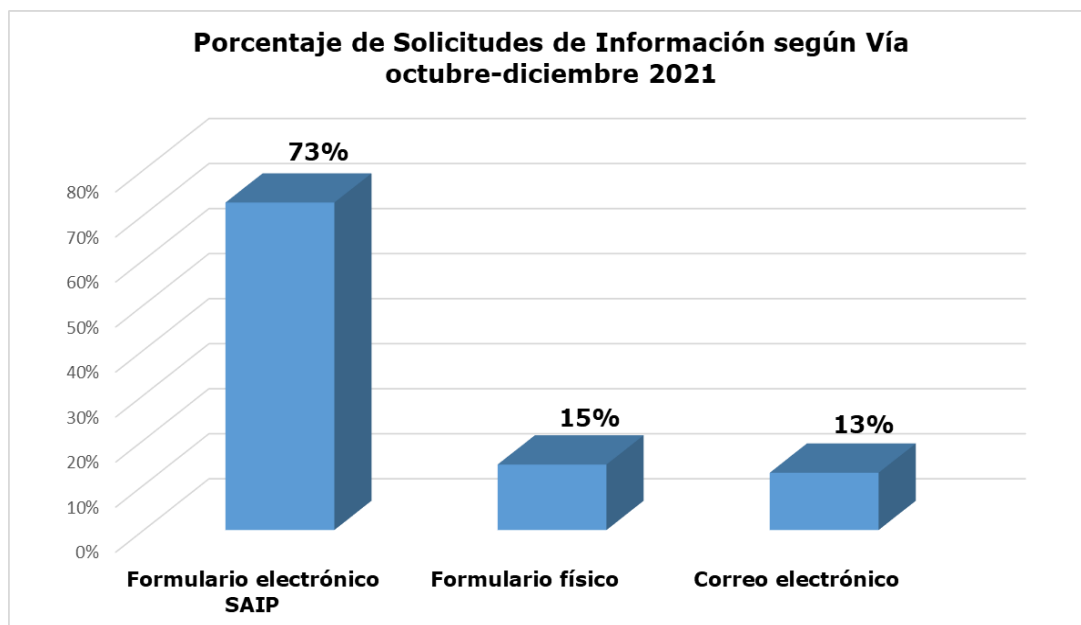


Durante el periodo analizado se hace referencia al uso de la información, destacando para fines privado con el mayor porcentaje 76.36%, le sigue fines judiciales con 12.73%

## OFICINA DE ACCESO A LA INFORMACIÓN

### CANTIDAD DE SOLICITUDES DE INFORMACIÓN SEGÚN VÍA OCTUBRE-DICIEMBRE 2021

VÍA	CANTIDAD	%
Formulario electrónico SAIP	40	73%
Formulario físico	8	15%
Correo electrónico	7	13%
<b>TOTAL</b>	<b>55</b>	<b>100%</b>

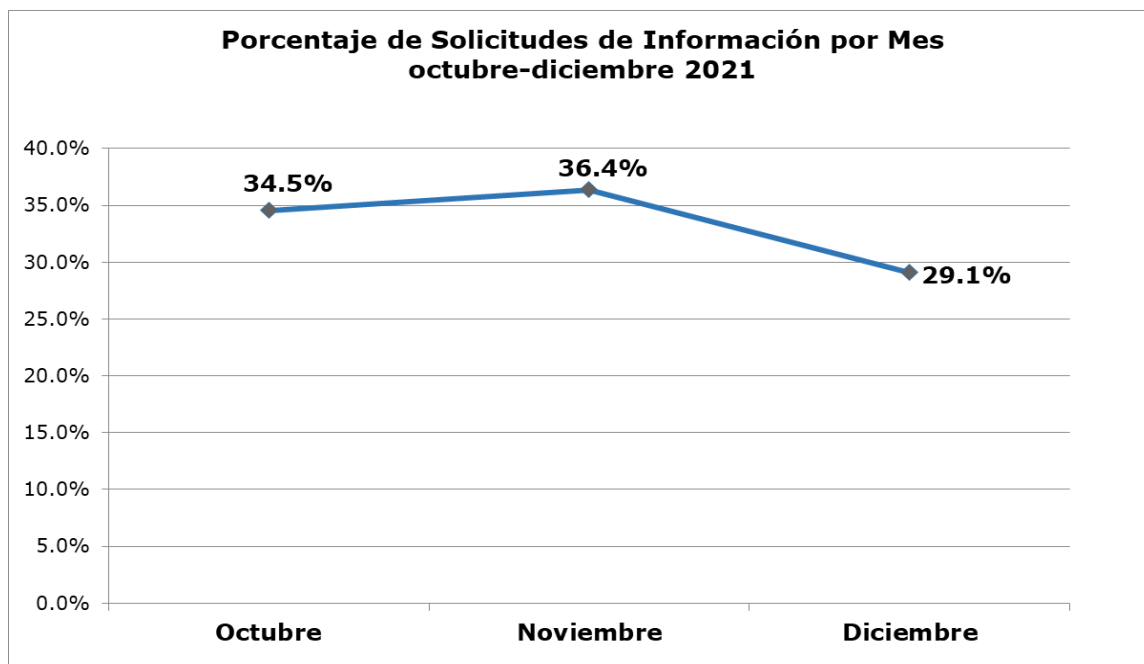


En el trimestre octubre-diciembre de 2021, se observa que la vía por la cual las personas o instituciones hicieron su solicitud de información en un mayor porcentaje fue mediante el formulario electrónico SAIP 73%.

## OFICINA DE ACCESO A LA INFORMACIÓN

### CANTIDAD DE SOLICITUDES DE INFORMACIÓN POR MES OCTUBRE-DICIEMBRE 2021

MES	CANTIDAD	%
Octubre	19	34.5%
Noviembre	20	36.4%
Diciembre	16	29.1%
<b>TOTAL</b>	<b>55</b>	<b>100%</b>

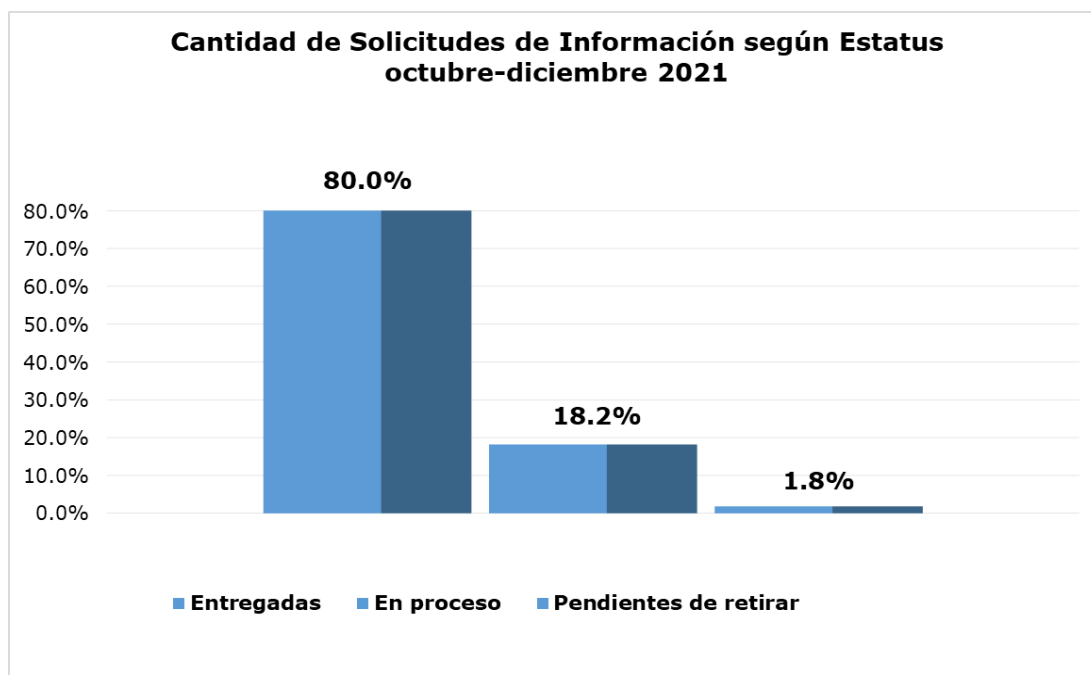


Durante el periodo octubre-diciembre de 2021 se recibieron 55 solicitudes de información, de las cuales el mayor porcentaje corresponde al mes de noviembre con 36.4%

## OFICINA DE ACCESO A LA INFORMACIÓN

### CANTIDAD DE SOLICITUDES DE INFORMACIÓN SEGÚN ESTATUS OCTUBRE-DICIEMBRE 2021

ESTATUS	CANTIDAD	%
Entregadas	44	80.0%
En proceso	10	18.2%
Pendientes de retirar	1	1.8%
<b>TOTAL</b>	<b>55</b>	<b>100%</b>

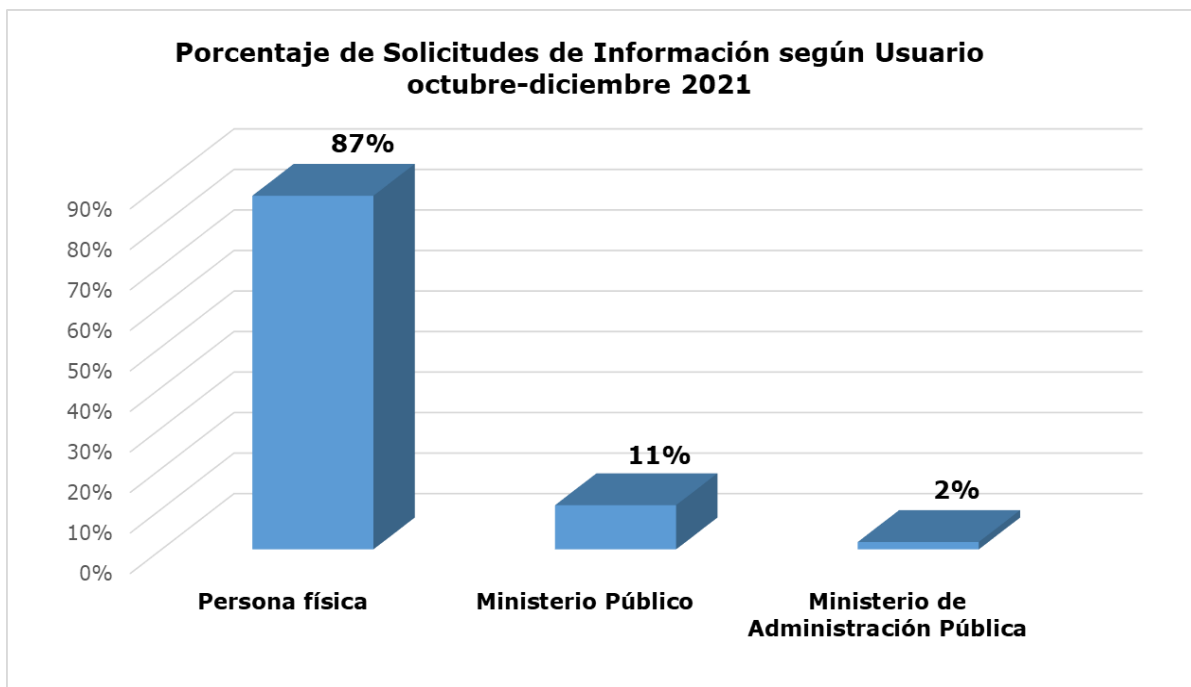


Se observó que para el periodo se registraron 55 solicitudes de información, de las cuales el 80% fueron entregadas a los usuarios, un 18.2% están en proceso, y listas pero se encuentran aún pendientes de retirar por los usuarios un 1.8%.

## OFICINA DE ACCESO A LA INFORMACIÓN

### CANTIDAD DE SOLICITUDES DE INFORMACIÓN SEGÚN USUARIO OCTUBRE-DICIEMBRE 2021

DESCRIPCIÓN	CANTIDAD	%
Persona física	48	87%
Ministerio Público	6	11%
Ministerio de Administración Pública	1	2%
<b>TOTAL</b>	<b>55</b>	<b>100%</b>



La gráfica muestra que durante el periodo octubre-diciembre de 2021, el 87% de las solicitudes fueron realizadas por persona física, mientras que el Ministerio Público obtuvo un 11%.